

ОБРАЗЛОЖЕНИЕ

ЗА НАСТАНАТИТЕ ЗНАЧАЈНИ ПРОМЕНИ ВО КОНСОЛИДИРАНИОТ ФИНАНСИСКИОТ РЕЗУЛТАТ НА МАКПЕТРОЛ АД СКОПЈЕ И ПОДРУЖНИЦИ ВО ПЕРИОДОТ ЈАНУАРИ - ЈУНИ 2020 ГОДИНА

- **Сметководствени политики и методи на вреднување на ставките од финансиските извештаи споредено со последните годишни ревидирани финансиски извештаи;**

Во овој период нема промени во сметководствените политики.

- **Остварени вкупни приходи во однос на претходниот период, кратка анализа на приходите и расходите и на остварениот финансиски резултат;**

Во овој период, „МАКПЕТРОЛ“ АД – Скопје и подружниците остварија **вкупен приход** во износ од 8,04 милијарда денари, кој е помал од минатогодишниот за 2,41 милијарди денари, односно остварен е пад од 23,05%. Во структурата на приходите, најголем удел со 98,91% имаат приходите од продажба, од коишто 97,53% од приходите се остварувани со продажба на домашниот пазар.

Во истиот период, остварени се **вкупни расходи** во висина од 7,96 милијарда денари што претставува намалување во однос на минатата година за 2,22 милијарди денари односно за 21,82%.

На крајот на овој период, Друштвото и подружниците остварија позитивни финансиски резултати искажани преку **добивка** пред оданочување во износ од 75,94 милиони денари која е помала за 70,87%, односно помала за 3,5 пати од остварената добивка минатата година кога изнесуваше 260,76 милиони денари.

Финансиските резултати остварени на ниво на Друштва кои ја сочинуваат Групата за консолидација на Макпетрол АД се прикажани во следната табела :

во денари

Друштво во консолидација	добивка/загуба пред оданочување	данок на добивка	добивка/загуба после оданочување
Макпетрол АД - Скопје	92.951.539	3.073.110	89.878.429
Макпетрол Пром-Гас ДООЕЛ	8.781.330	878.974	7.902.356
Шампион Макпетрол ДООЕЛ	-11.624		-11.624
Телевизија Макпетрол Телма ДООЕЛ	-14.422.965		-14.422.965
Petrolmak Solun	1.802.053		1.802.053
Макпетрол ДОО Београд	457.253		457.253
Вкупно	89.557.586	3.952.084	85.605.502
пребивање меѓусебно	-13.612.102		-13.612.102
ОИЛКО КДА - конс. по метод на главнина			
Се вкупно	75.945.484	3.952.084	71.993.400
загуба од повт. мерење на фин. средст.			-54.648.000
загуба од преведување од странско работ.			
КОНСОЛИДИРАНА ВКУПНА СЕОПФАТНА ДОБИВКА			17.345.400

Во следната табела како и во приложените графикони се искажани остварените финансиски резултати по квартали во првото полугодие од 2020 година споредени со остварените резултати по квартали во првото полугодие од 2019 година:

ФИНАНСИСКИ РЕЗУЛТАТ

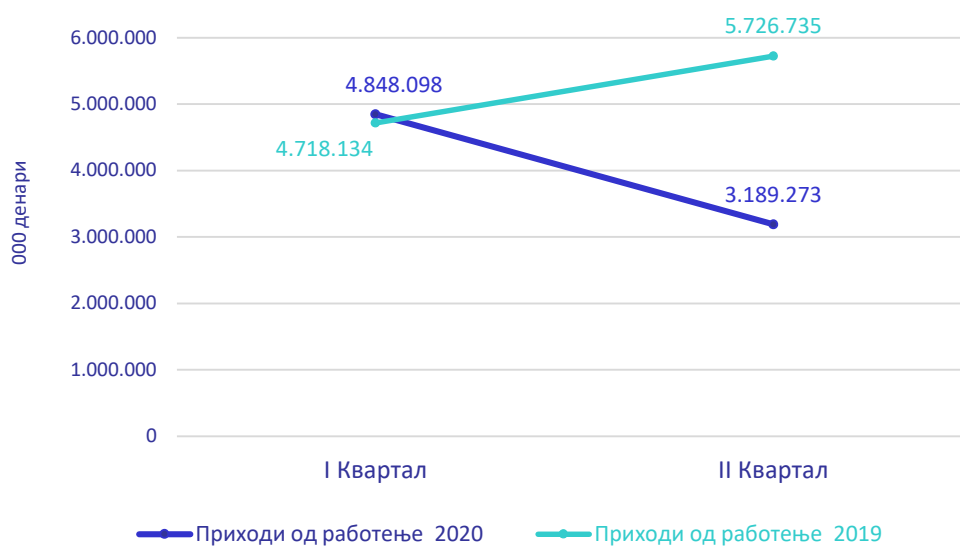
000 денари

	2020 година		
	I Квартал	II Квартал	Вкупно
Приходи од работењето	4.848.098	3.189.273	8.037.371
Расходи од работењето	4.830.242	3.131.184	7.961.426
Добивка / Загуба пред оданочување	17.856	58.089	75.945

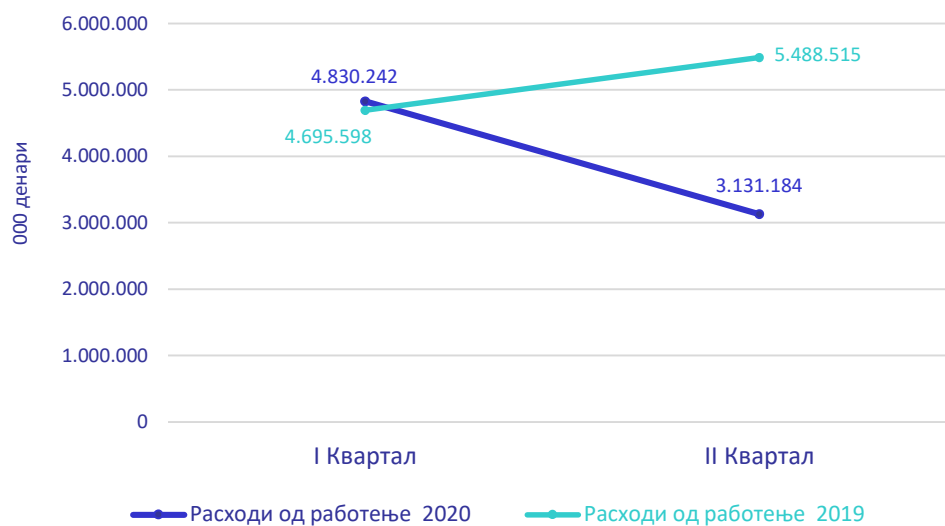
	2019 година		
	I Квартал	II Квартал	Вкупно
Приходи од работењето	4.718.134	5.726.735	10.444.869
Расходи од работењето	4.695.598	5.488.515	10.184.113
Добивка / Загуба пред оданочување	22.536	238.220	260.756

	2020 / 2019		
Разлика на приходите во %	2,75	-44,31	-23,05
Разлика на расходите во %	2,87	-42,95	-21,82
Разлика на добивката во %	-20,77	-75,61	-70,87

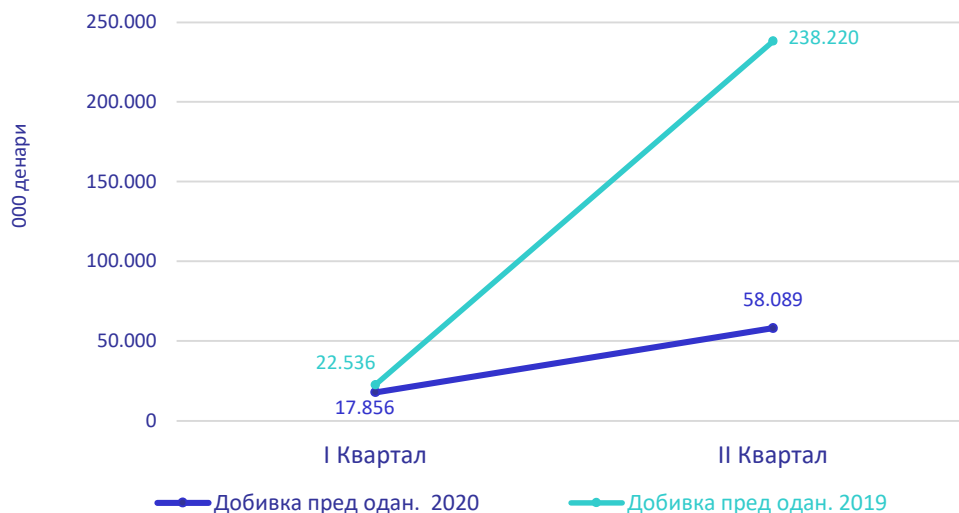
Приходи пред оданочување



Расходи пред оданочување



Добивка пред оданочување



Основна причина за намалување на остварените приходи и добивката е намалување на прометот на стоки и услуги со почнување на епидемијата, односно пандемијата предизвикана од заразата со вирусот Ковид–19.

Како резултат на ширењето на заразата во државата, со цел истата да се стави под контрола, во втората половина на март, овластените институции ги донесоа следниве мерки:

1. Се прогласи вонредна состојба на 16.3.2020 година.
2. Се воведо полициски час од 22.3.2020 година со различно времетраење во работните и неработните денови (викенди и празници).
3. Се затворија граничните премини, аеродромите, туристичките и угостителски објекти, градинките и образовните установи, трговските центри и молови, автошколите, тератаните, обложувалниците и сл. и
4. Се пропишаа низа ограничувачки мерки, како забрана на јавни, спортски, рекреативни, културно – уметнички и многу други настани и собири.

Поради претходно наведените рестриктивни мерки, покрај здравствената криза се јави и економска криза во поголем обем, која најмногу ги погоди дејностите од областа на транспортот, угостителството и туризмот како и најголемиот број микро, мали и средни трговски друштва.

Во првото полугодие од 2020 година мерките, неизбежно, имаа големо негативно влијание врз работењето на повеќето друштва во консолидацијата особено врз МАКПЕТРОЛ АД Скопје.

Со воведувањето на полицискиот час и со останатите споменати рестриктивни мерки, МАКПЕТРОЛ АД Скопје, се соочи со пад на потрошувачката во сите сегменти од своето работење.

Прометот на количества по сегменти спореден со минатогодишниот и планираниот, искажан во тони или денари е прикажан во следнава табела и графикон:

КОЛИЧЕСТВА ЗА ЈАНУАРИ - ЈУНИ

Единична мера	Остварено 2020			Остварено 2019			План 2020			Индекси		
	Вкупно	Мало	Големо	Вкупно	Мало	Големо	Вкупно	Мало	Големо	ост. план.		
1	2	3	4	5	6	7	8	9	10	(2/5)	(2/8)	
Бензини	тони	18.381	18.204	177	23.473	23.265	208	23.694	23.454	240	78	78
Дизели	тони	77.368	73.161	4.207	90.347	85.703	4.644	92.500	88.050	4.450	86	84
Мазут	тони	3.331		3.331	3.156		3.156	2.600		2.600	106	128
Битумен	тони											
Млазно гориво	тони	4.903		4.903	12.210		12.210	13.254		13.254	40	37
Бутан-пропан	тони	2.307	2.073	234	2.216	1.972	244	2.329	2.049	280	104	99
Автоплин	тони	6.342	6.342		8.065	8.065		8.387	8.387		79	76
Вкупно деривати	тони	112.632	99.780	12.852	139.467	119.005	20.462	142.764	121.940	20.824	81	79
Биодизел	тони											
Глицерин-раст. пот.	тони	98		98								
Природен гас	тони	27.491		27.491	24.712		24.712	30.393		30.393	111	90
Природен гас	000м3	39.273		39.273	35.404		35.404	43.419		43.419	111	90
Метан	тони	569	291	278	591	265	326	836	536	300	96	68
Метан	000м3	813	416	397	847	380	467	1.194	766	429	96	68
Вкупно	тони	140.790	100.071	40.719	164.770	119.270	45.500	173.993	122.476	51.517	85	81
Масла	000 литри	468	452	16	516	505	11	558	545	13	91	84
Автомобили Honda	парчиња	11		11	11		11	16		16	100	69
Мотори Honda	парчиња	49		49	41	2	39	31	6	25	120	158
Резер. дел. Honda	ф.р.000 д.	6.384	1.859	4.525	7.239	3.665	3.574	7.100	3.550	3.550	88	90
Прих.од. усл. од Honda	000 ден.	323			637			635			51	51
DELL	ф.р.000 д.	161.260	3.584	157.676	126.679	3.001	123.678	73.122	8.046	65.076	127	221
Прих. од усл. од DELL	000 ден.	2.144			1.478			1.002			145	214
Автогуми	парчиња	1.520	927	593	1.913	1.017	896	1.850	555	1.295	79	82
Останати стоки	ф.р.000 д.	847.230	843.688	3.542	854.299	851.292	3.007	897.618	895.260	2.358	99	94



Истакнуваме дека најнегативно влијание на воведените мерки се искажа кај прометот, односно извозот на млазното гориво кое што, со мерката за затворање на аеродромите, од 12.210 тони во првото полугодие од 2019 година се намали на 4.903 тони во првото полугодие од 2020 година. Со тоа и приходите од продажба на странски пазар се намалени од 561,1 милион денари во 2019 година на 196,1 милион денари во 2020 година од извештајниот период.

Можеме да заклучиме дека Друштвата, со големиот ангажман на менаџментот, како и на сите вработени, обезбедија услови за рентабилно работење.

Особено е важно да се истакне дека, со воведување и придржување до строгите превентивни здравствени протоколи, на сите локации на кои што Друштвата ги вршеа дејностите, во ниту еден момент не се загрози здравјето на вработените и здравјето на потрошувачите, а со самото тоа се овозможи непречено функционирање.

- Исплатени дивиденди (вкупно и по акција);

Во извештајниот период не е извршена исплата на дивиденда.

- Вложувања или продажба на материјални средства (недвижности, постројки и опрема) или значителен отпис;

Во овој период извршени се вложувања во нетековни средства во износ од 135 милиони денари со што процесот на инвестирање во Друштвата продолжува и покрај кризата.

- Промени во кредитните задолжувања;

Нема промени во кредитната изложеност поголеми од 30%, а Друштвото, за време на деловното работење во севкупниот извештаен период, не дошло во ситуација да има доспеани, а ненамирени **обврски** по кој било основ (**кредити, обврски спрема добавувачи, јавни давачки и плати на вработени**).

- Исполнување на планот и очекувања за претстојниот период.

Во периодот до крајот на годината очекуваме остварување на добивка која што би била помала во однос на остварената во 2019 година, во согласност со степенот на намалување на прометот, поради причини кои што претходно се образложени.

- Со мерките кои што ги презема менаџментот на Друштвата не се предизвика потреба од отпуштање на вработени, кој што број остана стабилен и во време на кризата.